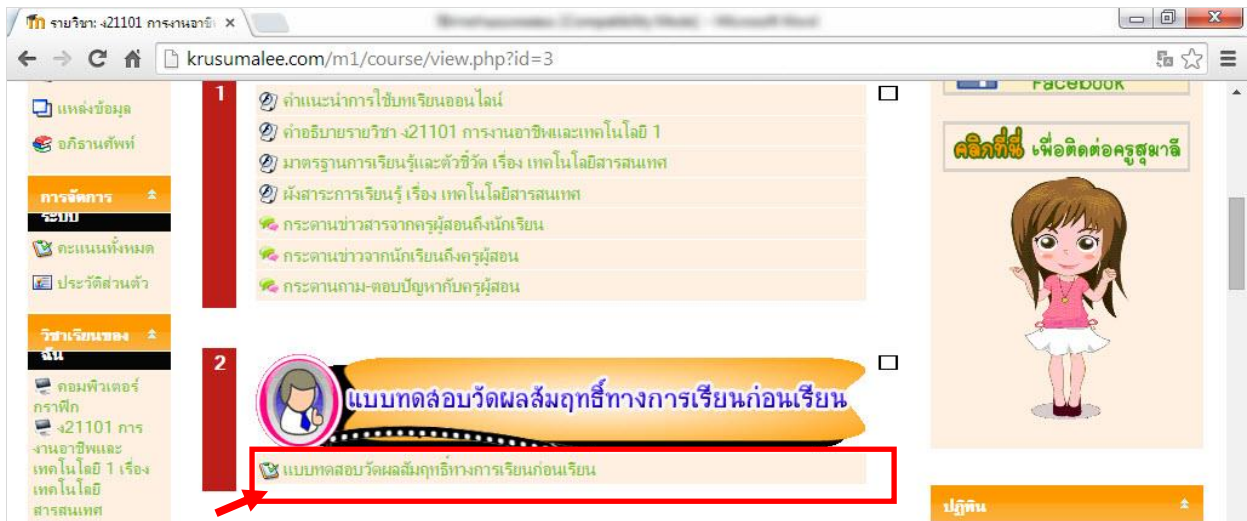


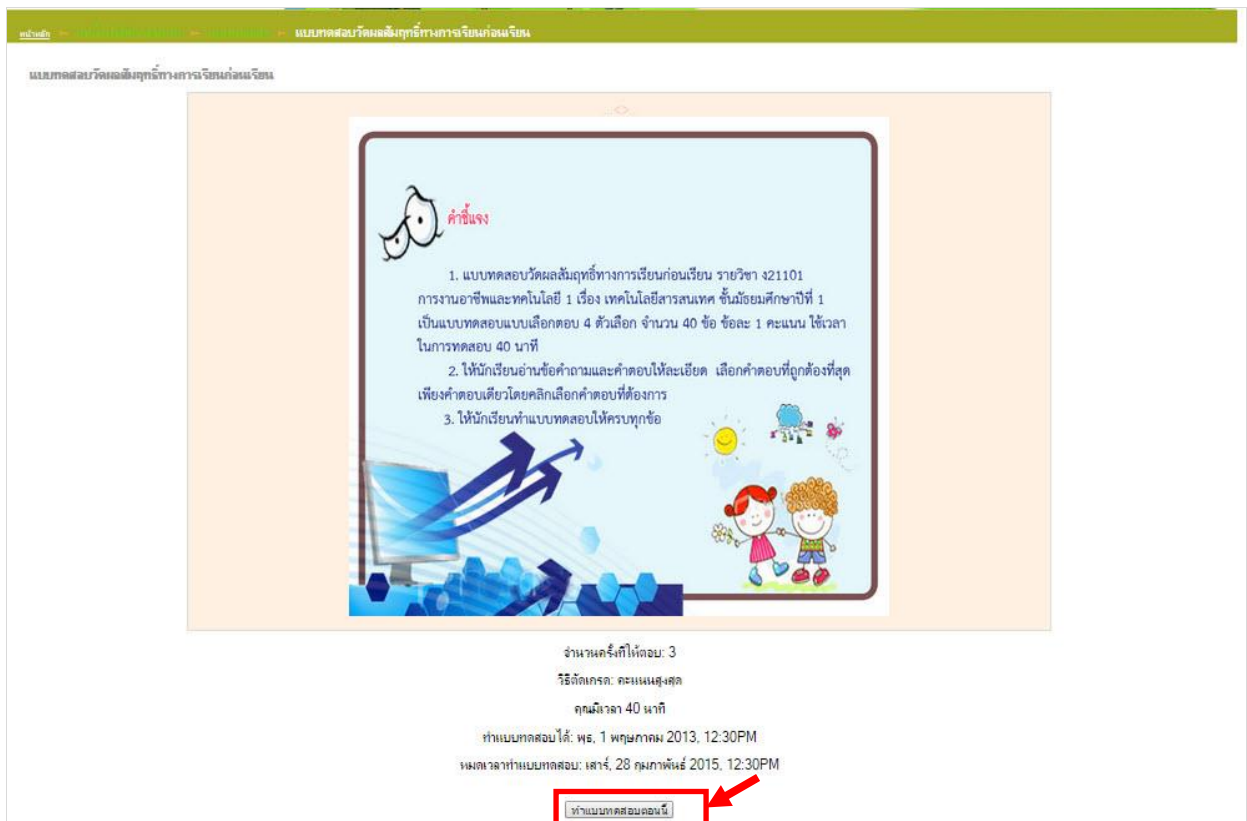


วิธีการทำแบบทดสอบ

1. คลิกที่หัวข้อ **แบบทดสอบวัดผลสัมฤทธิ์ทางการเรียนก่อนเรียน** ดังภาพ

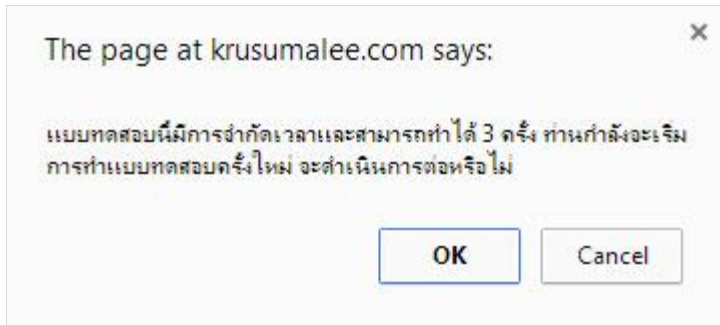


2. จะปรากฏดังภาพ อ่านคำชี้แจงการทำให้แบบทดสอบ **คลิกที่ปุ่ม ทำแบบทดสอบตอนนี้**





3. จะปรากฏหน้าต่าง ดังภาพ คลิกปุ่ม **OK** เพื่อยืนยันการทำแบบทดสอบ



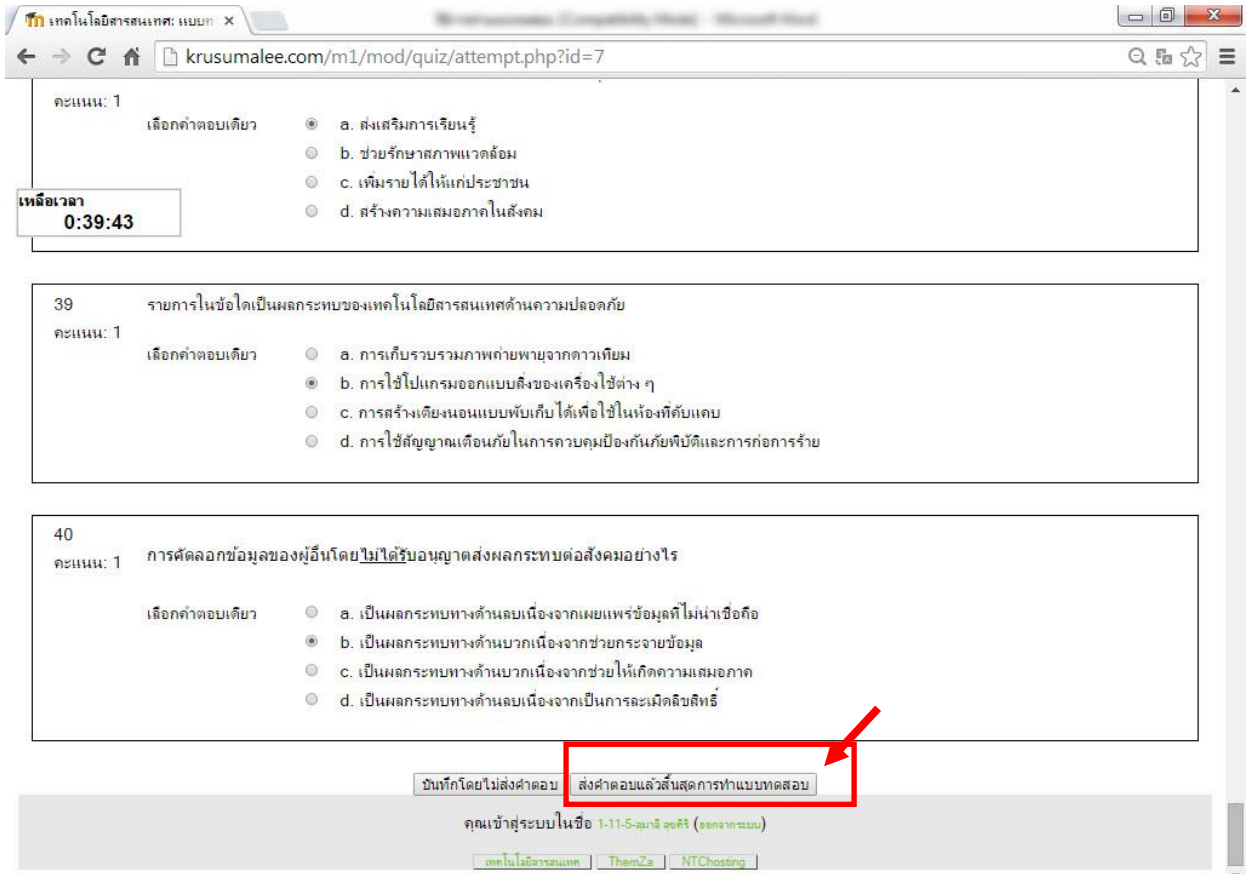
4. จะปรากฏหน้าจอแบบทดสอบ และจับเวลาการทำแบบทดสอบมุมบนด้านซ้ายของหน้าจอ

โดยนักเรียนคลิกเลือกคำตอบที่ถูกต้อง ดังภาพ

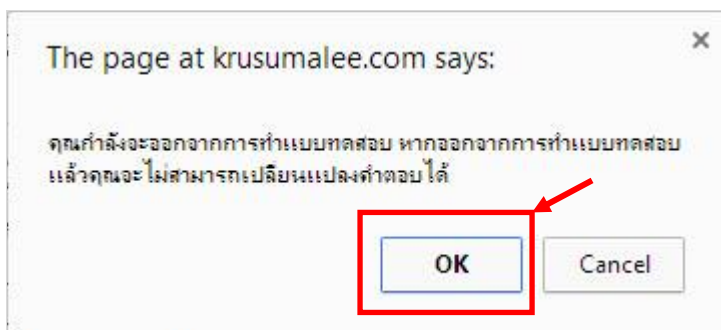




5. เมื่อทำแบบทดสอบเสร็จเรียบร้อยแล้ว **คลิกปุ่ม** **ส่งคำตอบแล้วสิ้นสุดการทำแบบทดสอบ** ดังภาพ



6. จะปรากฏหน้าต่าง การยืนยันออกจากการทำแบบทดสอบ **คลิกปุ่ม** **OK** เพื่อยืนยันออกจากการทำแบบทดสอบ ดังภาพ





8. จะปรากฏดังภาพ คลิกที่ปุ่ม Finish review สิ้นสุดการทำแบบทดสอบ

หน้าหลัก > บทเรียนออนไลน์ > บทเรียนออนไลน์ > บทเรียนออนไลน์ > Review ของการทำแบบทดสอบ3

แบบทดสอบวัดผลสัมฤทธิ์ทางการเรียนก่อนเรียน

Review ของการทำแบบทดสอบ3

Finish review

1 ข้อมูล (Data) มีความหมายอย่างไร
คะแนน: 1

เลือกคำตอบเดียว

- a. สิ่งที่ได้มาจากแหล่งต่าง ๆ มีทั้งที่มีค่าและไม่มีค่า
- b. สิ่งที่มีความหมายและคุณค่า ทุกคนสามารถนำไปใช้ประโยชน์ได้
- c. สิ่งที่มีความหมาย มีคุณค่า สามารถนำไปใช้ในการดำเนินงานหรือการตัดสินใจได้ทันที
- d. ข้อเท็จจริง ที่อยู่ในรูปแบบตัวอักษร ตัวเลข สัญลักษณ์พิเศษ รูปภาพ เสียงและภาพเคลื่อนไหว

ไม่ถูกต้อง
คะแนนที่ได้ : 0/1.

2 รายการในข้อใดจัดเป็นประเภทข้อมูลที่แบ่งตามแหล่งที่มาของข้อมูล
คะแนน: 1

เลือกคำตอบเดียว

- a. ข้อมูลปฐมภูมิ ข้อมูลทุติยภูมิ
- b. ข้อมูลตัวเลข ข้อมูลตัวหนังสือ
- c. ข้อมูลจำนวนเต็ม ข้อมูลทศนิยม
- d. ข้อมูลชนิดจำนวน ข้อมูลชนิดอักษร

ไม่ถูกต้อง
คะแนนที่ได้ : 0/1.